

Landkreis Schwalm - Eder - Kreis

- Der Kreisbrandinspektor -




Truppmann-Ausbildung

4.2 Brandbekämpfung



4.2 Brandbekämpfung

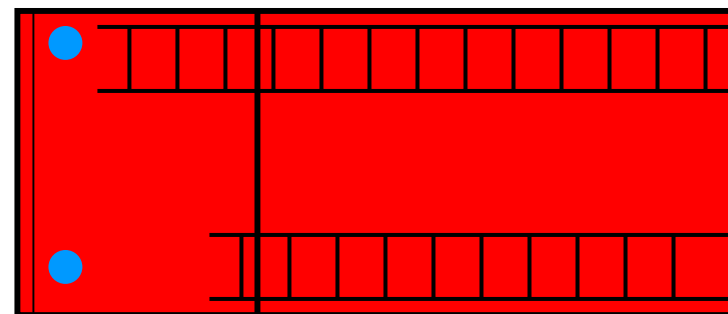

GRUPPE



Mannschaft

+

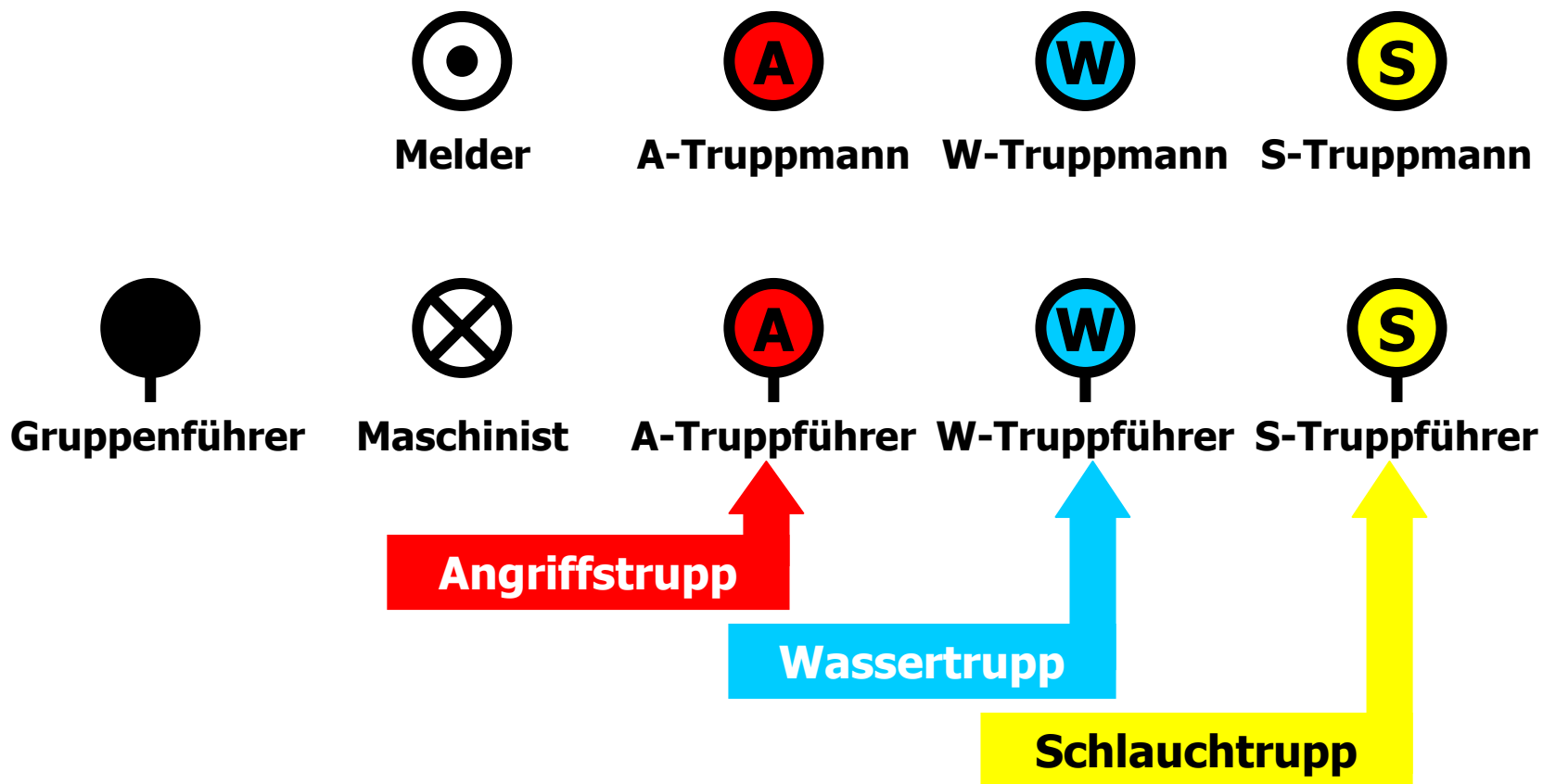
Gerät





4.2 Brandbekämpfung


Gliederung der Mannschaft





4.2 Brandbekämpfung

Aufgaben der Gruppenmitglieder



Gruppenführer

**Leitung der Gruppe
Lagefeststellung
Beurteilung
Entschluß
Befehl**



Maschinist

**Fahrer
Bedient die Pumpe und Snderaggregate
Unterstützung der Trupps
Fahrbereitschaft des Fahrzeuges**




Melder

**Nachrichtenübermittlung
Besondere Aufgaben**




4.2 Brandbekämpfung

Aufgaben der Gruppenmitglieder



Angriffstrupp

**Rettet und nimmt das erste Rohr vor
Atemschutztrupp
Erkundung für den Gruppenführer**



Wassertrupp

**Rettet und stellt die Wasserversorgung
bis zum Verteiler her
erkundet Wasserentnahmestelle
Rettungstrupp im Atemschutzeinsatz
2. Angriffstrupp**



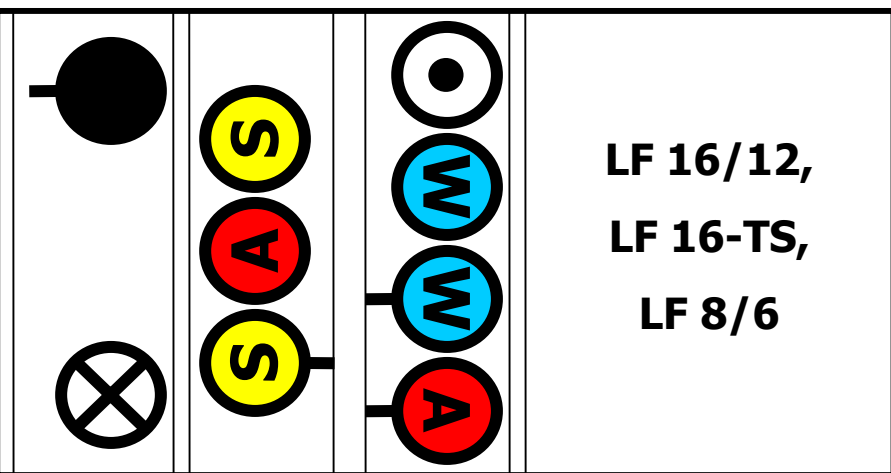
Schlauchtrupp

**Rettet und stellt die Wasserversorgung
zwischen dem Verteiler und den Rohren her
3. Angriffstrupp**

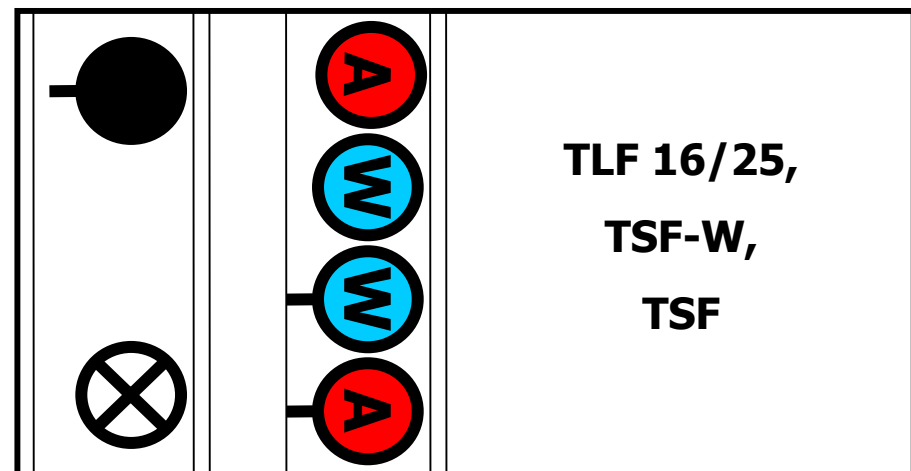


4.2 Brandbekämpfung

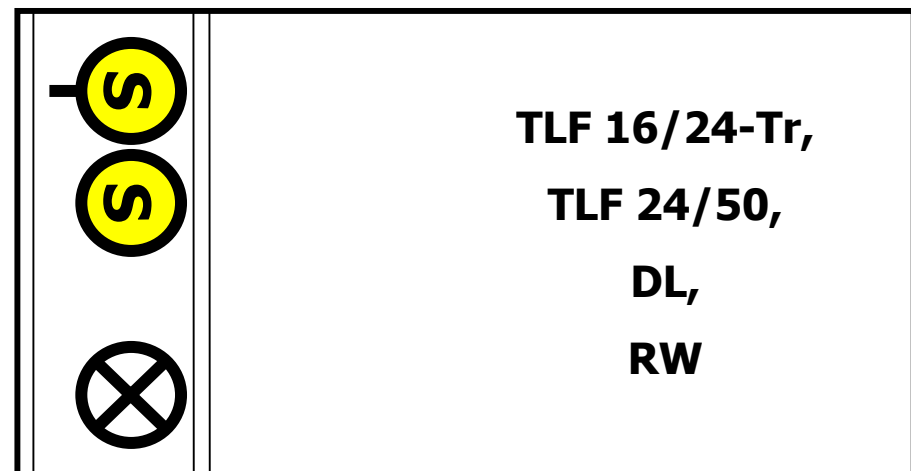
Gerät und Sitzordnung der Gruppe gem. FwDV 4 - Fahrzeuge -



oder



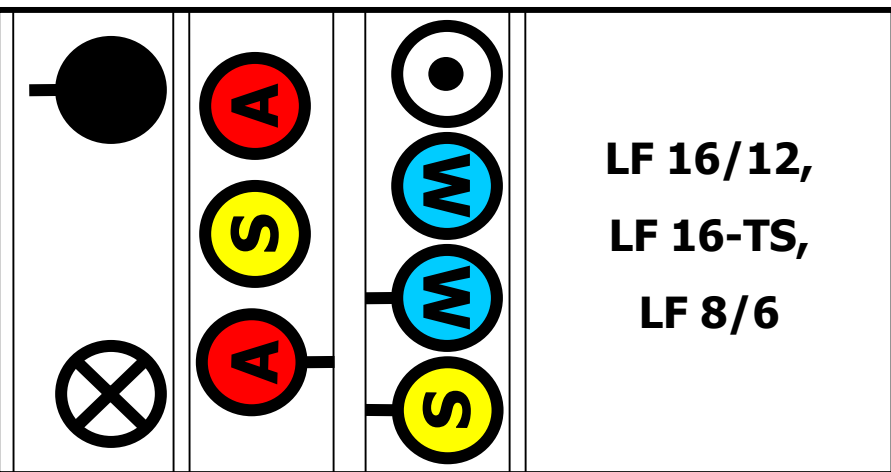
+



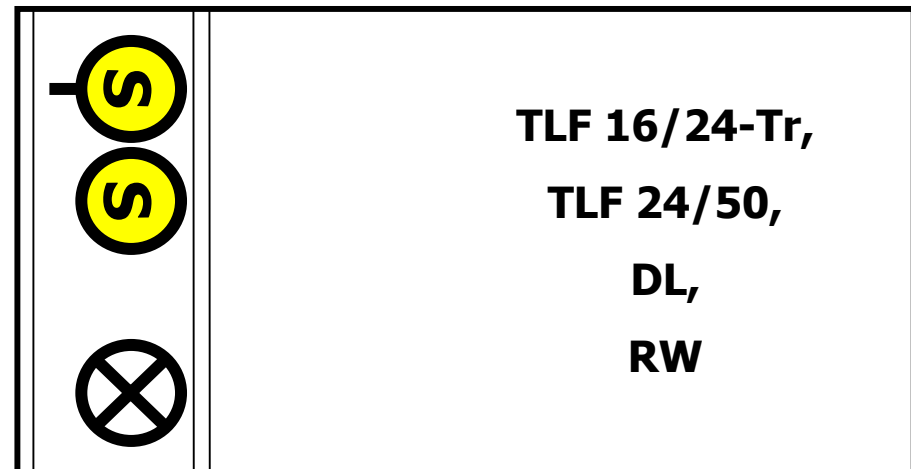
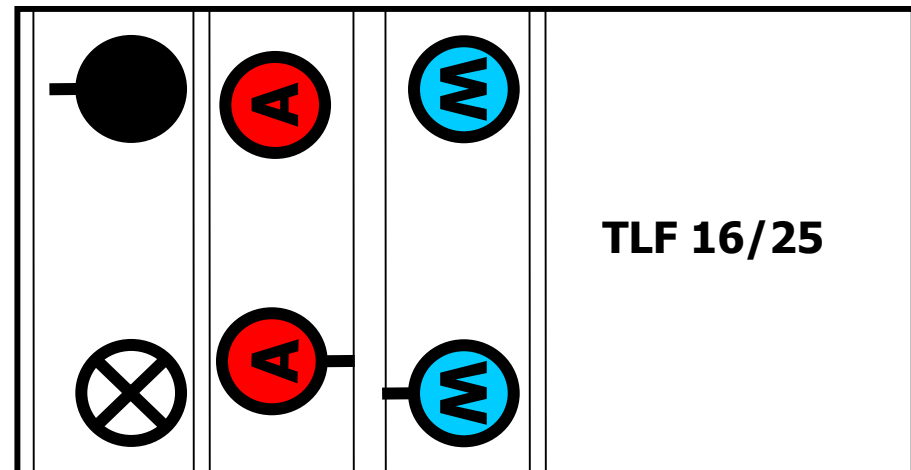


4.2 Brandbekämpfung

Gerät und Sitzordnung der Gruppe auf Fahrzeugen mit Atemschutzgeräten im Mannschaftsraum



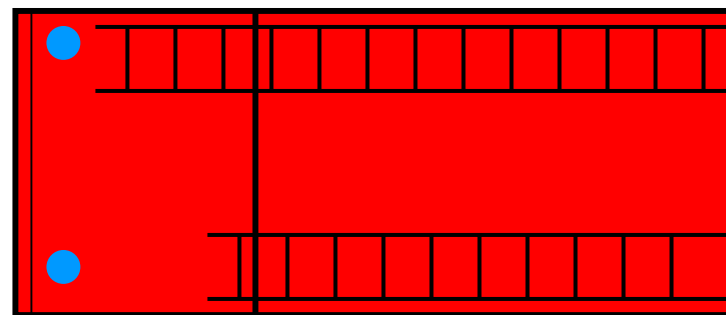
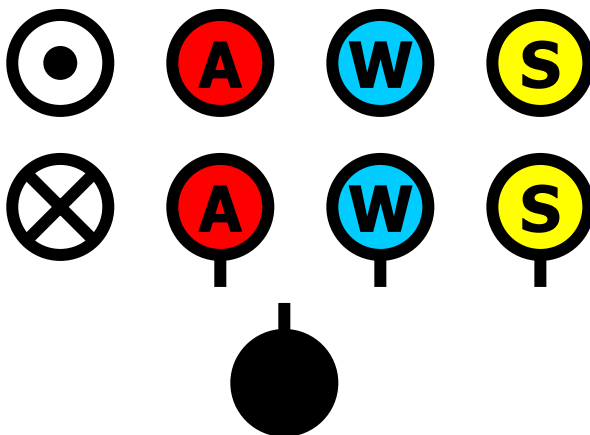
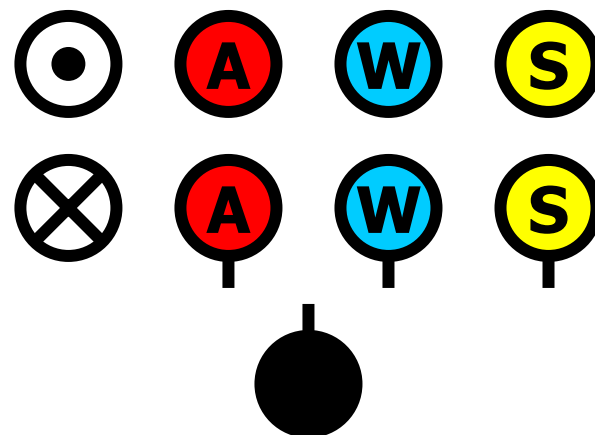
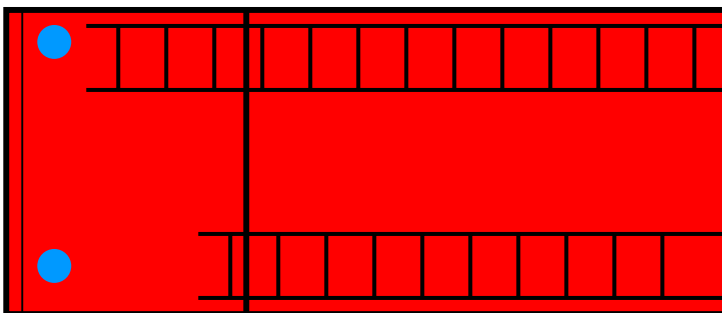
oder





4.2 Brandbekämpfung

Antreten der Gruppe am Fahrzeug




4.2 Brandbekämpfung

Einsatzleitung

Der Gruppenführer leitet den Einsatz seiner Gruppe; seine Befehle geben in der Regel an:

- **Wasserentnahmestelle**
- **Lage des Verteilers**
- **EINHEIT**
- **AUFTRAG**
- **MITTEL**
- **ZIEL**
- **WEG**






4.2 Brandbekämpfung


Bei einer Staffel im Löscheinsatz entfallen gegenüber der Gruppe der Schlauchtrupp und der Melder

Die Aufgaben des Schlauchtrupps werden verteilt auf:



Angriffstrupp

**unterstützt beim Aufbau der Saugleitung (bei 4 Längen)
setzt Verteiler
verlegt Schlauchleitung selbst**



Wassertrupp

**verlegt Schlauchleitung bis zum Verteiler
bedient beim Schaumrohreinsatz Zumischer und Verteiler
verlegt seine Schlauchleitung selbst (2. Rohr)**



4.2 Brandbekämpfung

Retten

Retten ist das Abwenden einer Lebensgefahr von Menschen und Tieren

durch

1.

Lebensrettende Sofortmaßnahmen, die sich auf Erhaltung, Wiederherstellung von Atmung, Kreislauf und Herztätigkeit richten

und / oder

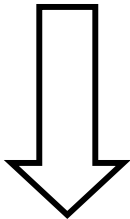
2.

Befreiung aus einer lebensbedrohenden Zwangslage durch technische Rettungsmaßnahmen



4.2 Brandbekämpfung

Einsatz **mit** Bereitstellung



Wenn die Lage noch nicht soweit erkundet werden konnte, daß

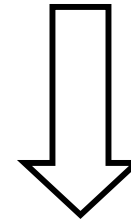
Einsatzmittel

Einsatzziel und

Einsatzweg

bestimmt werden können.

Einsatz **ohne** Bereitstellung



Wenn die Lage soweit erkundet werden konnte, daß

Einsatzmittel

Einsatzziel und

Einsatzweg

bestimmt werden können.



4.2 Brandbekämpfung

Einsatz **mit** Bereitstellung

Der GF erkundet die Lage, bestimmt die Fahrzeugaufstellung und befiehlt:

Wasserentnahmestelle	Wasserentnahmestelle
Lage des Verteilers	Verteiler
Einheit	
Auftrag	
Mittel	
Ziel	
Weg	
	Zum Einsatz fertig !



4.2 Brandbekämpfung

Einsatz **ohne** Bereitstellung

Der GF erkundet die Lage, bestimmt die Fahrzeugaufstellung und befiehlt:

Wasserentnahmestelle	Wasserentnahmestelle
Lage des Verteilers	Verteiler
Einheit	Angriffstrupp
Auftrag	zur
Mittel	1. Rohr / B-Rohr
Ziel	zum / auf / o.ä.
Weg	über / durch / o.ä.
	vor !



4.2 Brandbekämpfung

